



SENSI-BILMENTE


Il benessere della mamma e del bambino attraverso l'elaborazione sensoriale

Prof.ssa Maria Rita Ciceri

Dott.ssa Isabella Maria Cadirola

In collaborazione con





Progetto Sensi-bilmente



Sensi-bilmente →

promozione del benessere della relazione
mamma-bambino attraverso il modello di
elaborazione sensoriale di Dunn (1997)

Come posso
conoscerlo
meglio?




Che cosa può
sostenerlo
nella
crescita?

Come mai
reagisce
così?

« Comprendendo come il
bambino interpreta gli input che
arrivano dall'esterno sarà più
facile creare un ambiente che
soddisfi i bisogni di entrambi. »

(Dunn, 2004)



Progetto Sensi-bilmente

Obiettivi



Formare


Interpretare il comportamento del bambino e rispondergli adeguatamente.

La conoscenza del modello di elaborazione sensoriale porta ad un **maggior senso di competenza** del genitore che reagisce in modo più **responsivo** alle esigenze del bambino.

Applicare

Adolescent/Adult Sensory Profile,
Infant/Toddler Sensory Profile 0-6
Infant/Toddler Sensory Profile 7-36






Progetto Sensi-bilmente

Metodologia



INCONTRO	OBIETTIVO	STRUMENTI E METODOLOGIA	DIARIO
La multisensorialità è un gioco	Presentazione progetto Raccolta dati	Osservazione A/A SP e I/T SP PSOC	Osservare che cosa piace e stimoli supportivi
Il mondo che esploriamo insieme è multisensoriale	Mostrare alla mamma diverse modalità interattive sensoriali.	Giochi e strumenti quotidiani	Annotare che tipologie di giochi e attività offre lei al proprio bambino.
Sintonia Multisensoriale	Acquisire maggiore consapevolezza in merito ai pattern di risposta sensoriale	Restituzione dei risultati di profili	Videoregistrarsi più volte, in un momento quotidiano con il proprio bambino.
Rivedersi diverte e aiuta	Promozione di insight	Video-feedback	Osservare come le esigenze sensoriali influenzano la relazione
Uno sguardo d'insieme	Rivedere il percorso	Osservazione PSOC Ruota delle Emozioni Video-feedback	Valutazione del percorso in termini di utilità e piacevolezza



Progetto Sensi-bilmente

Campione




Campione

7 coppie madre-figlio

La partecipazione è vincolata dalla firma del **consenso informato** sulla privacy per il trattamento dei dati.

Tutti hanno portato a termine il percorso.

	età M	età B	genere B
1	34	5 m 7 g	m
2	28	5 m 24 g	f
3	34	23 m 10 g	m
4	38	28 m 12 g	f
5	42	16 m 2 g	f
6	36	30 m 29 g	m
7	31	3 m 16 g	m
media	34,7	14,1 m	



Progetto Sensi-bilmente

Risultati



Data l'esiguità del campione la tipologia di analisi effettuata è **descrittiva dei casi presi in esame.**

Complessivamente il progetto è stato **valutato positivamente** sia attraverso la Ruota delle Emozioni, sia attraverso il Diario.



*ci ha permesso di **migliorare il rapporto** con lui e soprattutto di trovare dei materiali e dei **giochi più efficaci ed efficienti** che riescono a stimolarlo, divertirlo e anche tranquillizzarlo*

*riesco meglio a **capire ed a interpretare** l'atteggiamento di A.*


***stimolo maggiore** nel razionalizzare la relazione e migliorarla qualora necessario. Progetto ben fatto, ben pensato e ben eseguito*

*mi ha permesso di stare con C. in modo **diverso** e di osservarci e riflettere insieme*

*interesse per tutto quello che con **occhi diversi** ho visto di lui e quelli che sono stati i **risultati***

*tenerezza quella che ha cominciata a farmi quando ho cominciato ad **accogliere le sue richieste** celate a volte dietro un capriccio o simili.*






Progetto Sensi-bilmente

Risultati



Ruota delle Emozioni

Ruota Emozioni	coinvolgimento	interesse	divertimento/allegria	orgoglio	gioia/felicità	piacere/soddisfazione	tenerenza	amore	meraviglia/stupore	sorpresa	desiderio/nostalgia	pietà/compassione	colpa/rimorso
2		4	4	4	3								
3						x	x		x		x	x	
4		5	5		5		5	5					
5			x				x		x				
6	4	5					5						4
7		x			x	x			x	x			



Progetto Sensi-bilmente


Risultati



Diari

DIARIO	tatto	udito	olfatto	gusto	vista	totale parole
1	33%	24%	10%	0%	33%	441
2	25%	31%	13%	6%	25%	233
3	20%	16%	40%	8%	16%	682
4	27%	9%	27%	9%	27%	446
5	13%	33%	0%	33%	20%	258
6	33%	0%	0%	0%	67%	605
7	7%	37%	11%	1%	43%	1753

Figura 4. Percentuali sul totale dei riferimenti ai sensi



Progetto Sensi-bilmente


Risultati



Adolescent/Adult Sensory Profile (Brown & Dunn, 2002)

Infant/Toddler Sensory Profile (Dunn, 2002)

	genere	età	BR		RS		SS		ES		BS	
M1		34	26 =		44 =		31 =		23 (-)			
B1	M	5 m 7 g	52 (-)		7 =		52 =		25 =		77 =	
M2		28	22 (-)		35 (- -)		35 =		33 =			
B2	F	5 m 24 g	50 =		12 =		51 =		22 =		73 =	
M3		34	24 =		60 (+)		39 =		44 (+)			
B3	M	23 m 10 g	49 =		32 =		36 (+)		34 (+ +)		70 (+ +)	
M4		38	28 =		41 (-)		38 =		21 (-)			
B4	F	28 m 12 g	44 (+)		32 =		39 (+)		53 =		92 =	
M5		42	28 =		48 =		47 (+)		41 =			
B5	F	16 m 2 g	51 =		25 =		32 (+ +)		51 =		83 (+)	
M6		36	36 (+)		44 =		51 (+ +)		51 (+ +)			
B6	M	30 m 29 g	35 (+ +)		36 =		42 (+)		47 =		89 =	
M7		31	16 (- -)		51 =		23 (-)		22 (-)			
B7	M	3m 16 g	55 (-)		12 =		54 =		20 =		74 =	

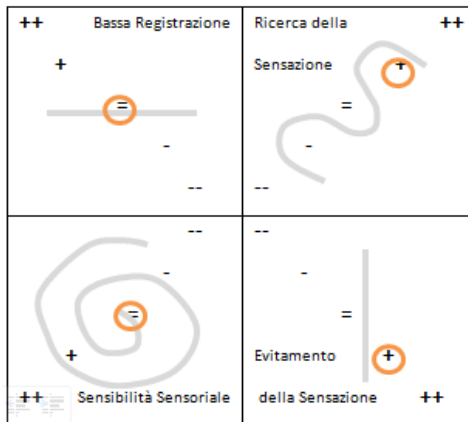


Progetto Sensi-bilmente

Risultati

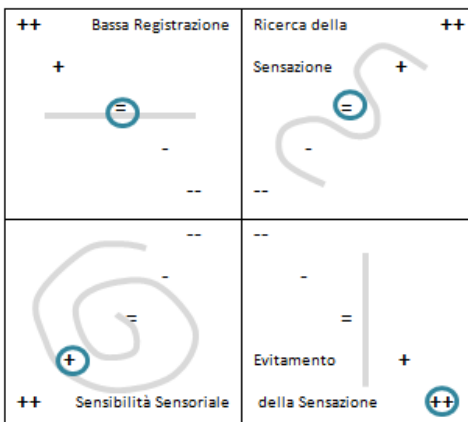


Profili che interagiscono facilmente




Punti di forza:

- Madre capace di modulare gli input sensoriali che arrivano dal mondo esterno a seconda delle necessità.
- Piacevolezza del gioco fisico per entrambi.



Punti di debolezza:

- bambino facilmente sovraccaricato dalle sensazioni, in particolari da quelle tattili

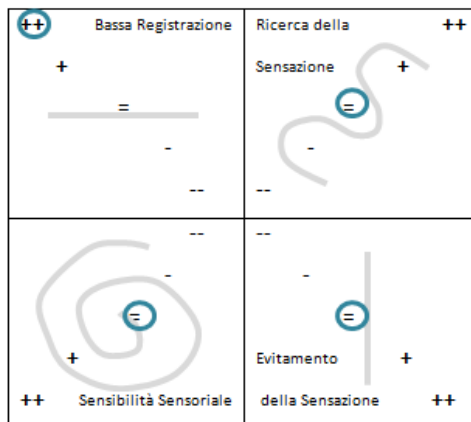


Progetto Sensi-bilmente

Risultati



Profili che interagiscono con difficoltà



Punti di forza:

- Prevedibilità e routine.
- Consapevolezza dei dettagli dell'ambiente.

Punti di debolezza:

- poca tolleranza verso l'ambiente creato dal bambino e imposizione di molte regole e restrizioni.
- Il bambino non restituisce feedback sufficiente.
- Necessità di stimoli differenti.